

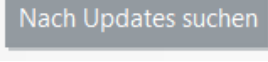
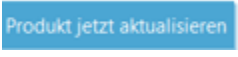


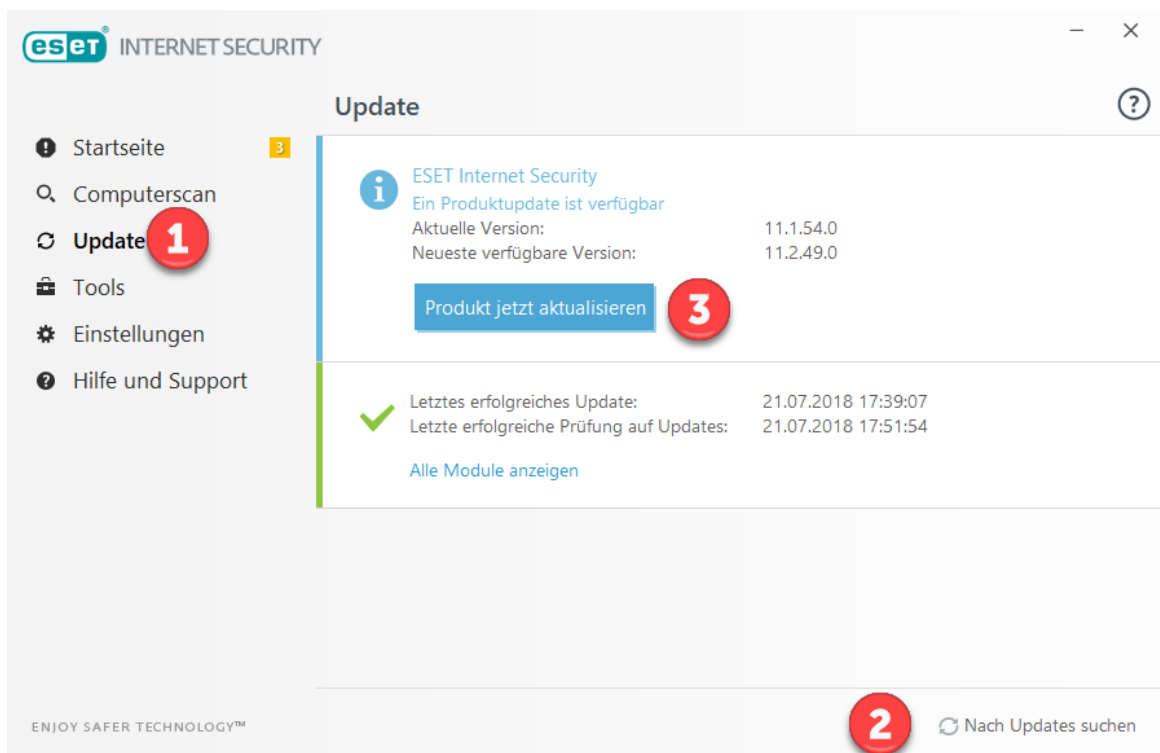


Anleitung wie man ESET immer aktuell hält

prüfen Sie bitte ob Sie auch schon den neuesten ESET Virenschutz der Version 11 haben.
Das geht zwischenzeitlich auch aus dem Programm heraus.

Öffnen Sie ESET durch Doppelklick auf das Symbol  rechts unten bei der Uhrzeit.

Klicken Sie in der Übersicht auf  dann rechts unten auf 
dann auf , so wie hier gezeigt



Wenn es eine neue Version gibt dann wird damit diese heruntergeladen und installiert.
Leider nicht, wenn Sie noch die alte Version 9 oder 10 haben, dann wird nur innerhalb von
Version 9 und 10 upgedated. Nicht von da auf die neuere Version 11. Danach ist ein Neustart
nötig:



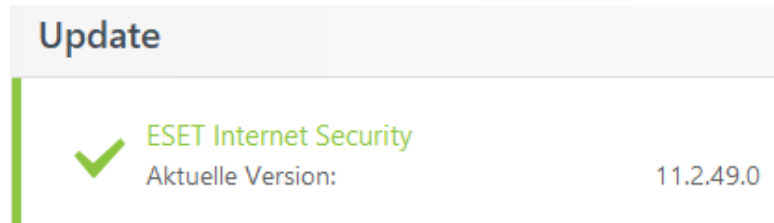
Computerneustart empfohlen

Das Anwendungsupdate auf Version 11.2.49.0 wurde vorbereitet. Starten Sie Ihren Computer neu,
um die Änderungen zu übernehmen.

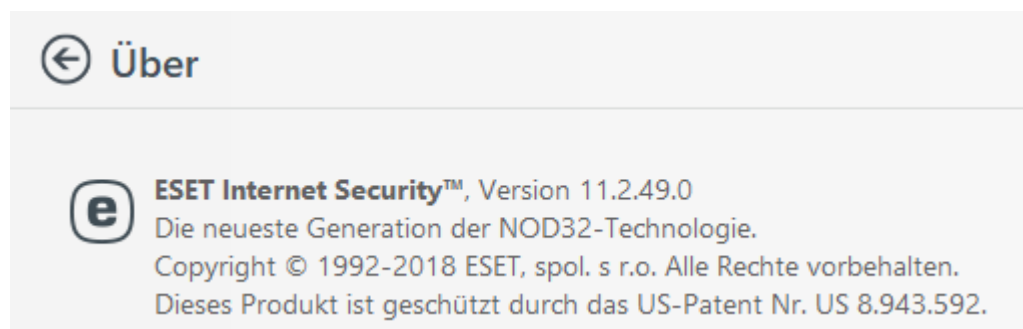
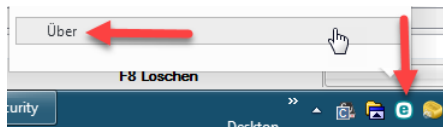
[Computer neu starten](#)



Aktuell am 21.07.2018 ist diese Version 11.2.49.0



Prüfen können Sie die installierte Version, indem Sie unten rechts bei der Uhrzeit auf das ESET-Symbol mit Rechtsklick klicken, und dann den Punkt [Über] auswählen, so



Falls hier an dieser Stelle **nicht** die o.a. Version 11.2.49.0 angezeigt wird, downloaden Sie bitte diesen Automatischen Updater, von http://download.eset.com/special/live-installer/eset_smart_security_live_installer.exe. Der holt und installiert Ihnen dann von der Webseite die neueste Version. Die vorhandenen Lizenzdaten werden leider nicht übernommen.

Sie finden diese Lizenzdaten (den Aktivierungscode) auf der Rechnung oder bitte bei PC-Blitzhelfer nachfragen.

Der Produktname ändert sich in 

Starten sie den Installer durch Doppelklick



eset INTERNET SECURITY - X

Installieren Sie ESET Internet Security


Das Komplettpaket für Ihre Internet-Sicherheit

Schützen Sie Ihren Computer mit ESET Internet Security bei der Arbeit und in Ihrer Freizeit. Diese Software ist eine Kombination aus Schadcode-Schutz, Spam-Schutz, Personal Firewall und Kindersicherung.

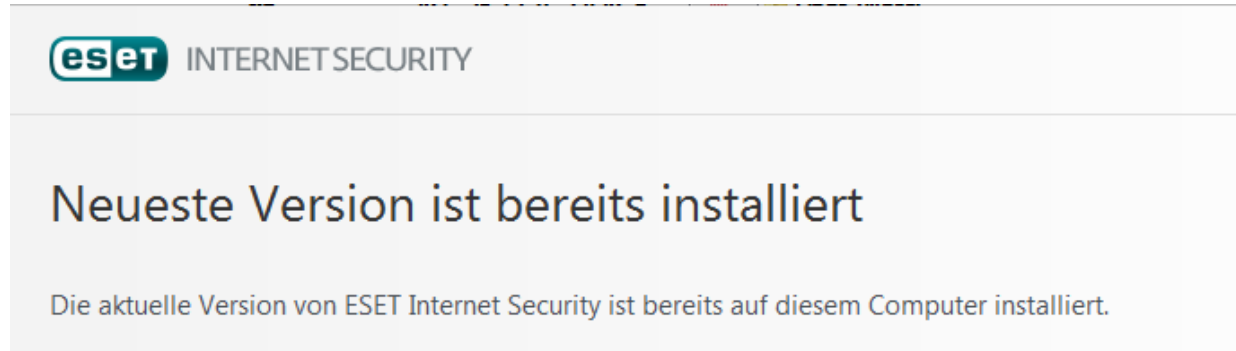


Deutsch ▼



Nach dem Klick auf  wird die aktuelle Version geprüft und danach selbständig heruntergeladen und installiert.

Wenn Sie doch schon die aktuellste Version benutzen, dann wird Ihnen das so angezeigt.



Speichern Sie den Installer für später, dann können Sie z.B. monatlich prüfen ob es im Internet bereits eine neue downloadbare Version gibt.

Alternativ kann man die aktuellste Version auch ganz neu herunterladen:

Die 64 bit-Version:

https://download.eset.com/com/eset/apps/home/eis/windows/latest/eis_nt64_deu.exe

Die 32 bit-Version:

https://download.eset.com/com/eset/apps/home/eis/windows/latest/eis_nt32_deu.exe

Fertig

Stand: 21.07.2018