





Automatische Programm-Updates die wirklich funktionieren

Secunia-Info: http://www.chip.de/downloads/Secunia-Personal-Software-Inspector-PSI_28151435.html

Wenn Sie Benutzer von Secunia Software Inspector sind, ärgern Sie sich wahrscheinlich oft, dass das Symbol immer rot ist  ! und nie grün 

Es gibt zwischenzeitlich endlich eine **automatische Lösung**, die die wichtigsten Programme selbständig aktuell hält.

Von mir geprüft und für empfehlenswert empfunden. Einfacher geht es nicht.

Folgende Programme können automatisch aktuell gehalten werden:


Web Browsers	Messaging	Media	Runtimes	Imaging	Documents
<input checked="" type="checkbox"/> Chrome	<input checked="" type="checkbox"/> Skype	<input type="checkbox"/> iTunes	<input checked="" type="checkbox"/> Java	<input type="checkbox"/> Paint.NET	<input checked="" type="checkbox"/> Office
<input type="checkbox"/> Opera	<input type="checkbox"/> Pidgin	<input type="checkbox"/> Hulu	<input checked="" type="checkbox"/> .NET	<input checked="" type="checkbox"/> Picasa	<input type="checkbox"/> OpenOffice
<input checked="" type="checkbox"/> Firefox	<input type="checkbox"/> Digsby	<input checked="" type="checkbox"/> VLC	<input type="checkbox"/> Silverlight	<input type="checkbox"/> GIMP	<input checked="" type="checkbox"/> Reader
	<input type="checkbox"/> Google Talk	<input type="checkbox"/> KMPlayer	<input checked="" type="checkbox"/> Air	<input type="checkbox"/> IrfanView	<input type="checkbox"/> SumatraPDF
	<input checked="" type="checkbox"/> Thunderbird	<input type="checkbox"/> AIMP	<input checked="" type="checkbox"/> Shockwave	<input type="checkbox"/> XnView	<input type="checkbox"/> Foxit Reader
	<input type="checkbox"/> Trillian	<input type="checkbox"/> foobar2000		<input type="checkbox"/> Inkscape	<input type="checkbox"/> CutePDF
	<input type="checkbox"/> AIM	<input type="checkbox"/> Winamp		<input type="checkbox"/> FastStone	<input type="checkbox"/> LibreOffice
	<input type="checkbox"/> Yahoo!	<input type="checkbox"/> Audacity		<input checked="" type="checkbox"/> Greenshot	<input type="checkbox"/> PDFCreator
		<input type="checkbox"/> K-Lite Codecs			
		<input type="checkbox"/> GOM			
		<input type="checkbox"/> Spotify			
		<input type="checkbox"/> CCCP			
		<input type="checkbox"/> MediaMonkey			
		<input checked="" type="checkbox"/> QuickTime			

Documents	Security	File Sharing	Online Storage	Other	Utilities	Compression
<input checked="" type="checkbox"/> Office	<input type="checkbox"/> Essentials	<input type="checkbox"/> qBittorrent	<input type="checkbox"/> Dropbox	<input type="checkbox"/> Evernote	<input checked="" type="checkbox"/> TeamViewer	<input type="checkbox"/> 7-Zip
<input type="checkbox"/> OpenOffice	<input type="checkbox"/> Avast	<input type="checkbox"/> eMule	<input type="checkbox"/> Google Drive	<input type="checkbox"/> Google Earth	<input type="checkbox"/> ImgBurn	<input type="checkbox"/> PeaZip
<input checked="" type="checkbox"/> Reader	<input type="checkbox"/> AVG		<input type="checkbox"/> Mozy	<input type="checkbox"/> Steam	<input type="checkbox"/> Auslogics	<input type="checkbox"/> WinRAR
<input type="checkbox"/> SumatraPDF	<input type="checkbox"/> Malwarebytes	Developer Tools	<input type="checkbox"/> SkyDrive	<input type="checkbox"/> KeePass 2	<input type="checkbox"/> RealVNC	
<input type="checkbox"/> Foxit Reader	<input type="checkbox"/> Ad-Aware	<input type="checkbox"/> Python	<input type="checkbox"/> SugarSync	<input type="checkbox"/> Everything	<input type="checkbox"/> TeraCopy	
<input type="checkbox"/> CutePDF	<input type="checkbox"/> Spybot 2	<input type="checkbox"/> FileZilla		<input type="checkbox"/> NVDA	<input type="checkbox"/> CDBurnerXP	
<input type="checkbox"/> LibreOffice	<input type="checkbox"/> Avira	<input type="checkbox"/> Notepad++			<input type="checkbox"/> TrueCrypt	
<input type="checkbox"/> PDFCreator	<input type="checkbox"/> Super	<input type="checkbox"/> JDK			<input type="checkbox"/> Revo	
		<input type="checkbox"/> WinSCP			<input type="checkbox"/> Launchy	
		<input type="checkbox"/> PuTTY			<input type="checkbox"/> WinDirStat	
		<input type="checkbox"/> WinMerge			<input type="checkbox"/> Glary	
		<input type="checkbox"/> Eclipse			<input type="checkbox"/> InfraRecorder	
					<input type="checkbox"/> Classic Start	

Die o.a. Einträge, die mit Häkchen versehen sind, sind die von mir bei Kunden am **häufigsten installierten Programme**.

Sie werden von Secunia oft nur angezeigt aber leider nicht aktualisiert.

Das erledigt nun der erwähnte Updater.

Er sitzt auch im Traybereich rechts unten und ist grün . Wenn das Symbol dann rot wird, brauchen Sie nur 2x zu klicken und die Updates sind blitzschnell erledigt.

Danach wird auch Secunia wieder grün 😊



Also genau das was wir alle schon immer wollten! Jetzt ist es möglich!

Diese automatische Lösung kostet Sie nur 20 Euro pro Jahr.

Wenn Sie die Updates selber durchführen wollen, gibt es auch eine kostenlose manuelle Lösung dafür. Fragen Sie mich einfach danach.





Und so läuft das Update dann ab:


Wenn der Updater erkennt dass ein Programm upgedated werden muss, wird das ursprünglich grüne Symbol  dann zu einem roten 

Doppelklicken Sie nun auf das rote Symbol, dann wird eine Liste der alten Programme angezeigt, so wie hier ...


Web Browsers

 Chrome 30.0.1599.101 -> 31.0.1650.57	 Firefox 24.0 -> 25.0.1
---	---


Messaging

 Thunderbird 24.0.1 -> 24.1.0


Media

 VLC 2.1.0 -> 2.1.1


Imaging

 Paint.NET 3.510.4297.28970 -> 3.511.4...

Compression

 WinRAR 4.11 -> 5.00
--

Developer Tools

 Notepad++ 5.7.0.0 -> 6.5.1.0

[Select all](#) [Clear all](#)

Durch Klick auf den unteren Update Knopf beginnt das Update.

Installing Chrome...

[Write feedback](#)

Application	Status
Firefox	Skipped (program running/locked)
Chrome	Installing
WinRAR	Waiting to install
Notepad++	Waiting to install
Thunderbird	Waiting to install
VLC	Waiting to install
Paint.NET	Waiting to install



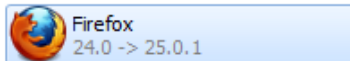
Falls ein Programm sich nicht updaten lässt (so wie hier der laufende Firefox) wird das angezeigt

Finished. [Get help on failed or skipped applications](#) or [retry/re-install](#).

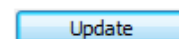
Application	Status
Firefox	Skipped (program running/locked)
Chrome	OK
WinRAR	OK
Notepad++	OK
Thunderbird	OK
VLC	OK
Paint.NET	OK

und der Vorgang lässt nach den Schließen von Firefox wiederholen.

Web Browsers



[Select all](#) [Clear all](#)



Falls ein Programm nicht upgedated werden soll, kann es ignoriert werden.

Application	Status
WinRAR	OK
VLC	OK
Thunderbird	OK
Paint.NET	Skipped (program running/locked)
Notepad++	OK
Firefox	Skipped (program running/locked)
Chrome	OK

Install updates...

Updates available: Chrome, Firefox, Notepad++, ...

Last update check: 17.11.2013 21:32

Ignore

Ich habe noch kein einfacheres und zuverlässigeres Update-Programm gesehen.